

Norges Banks Utlånsundersøkelse

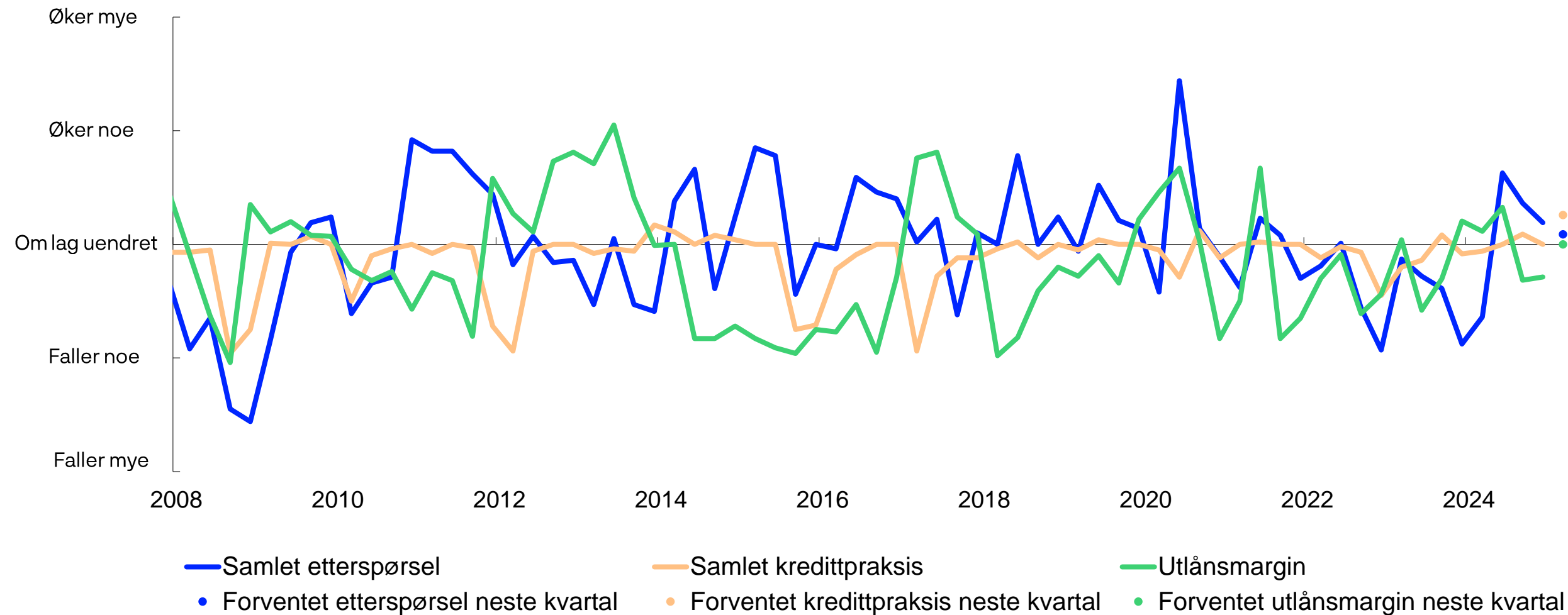
Fjerde kvartal 2024

Samlet etterspørsel, kredittpraksis og utlånsmargin.

Lån med pant i bolig

Kilde: Norges Bank

Endring fra foregående kvartal. 4. kvartal 2007 – 1. kvartal 2025

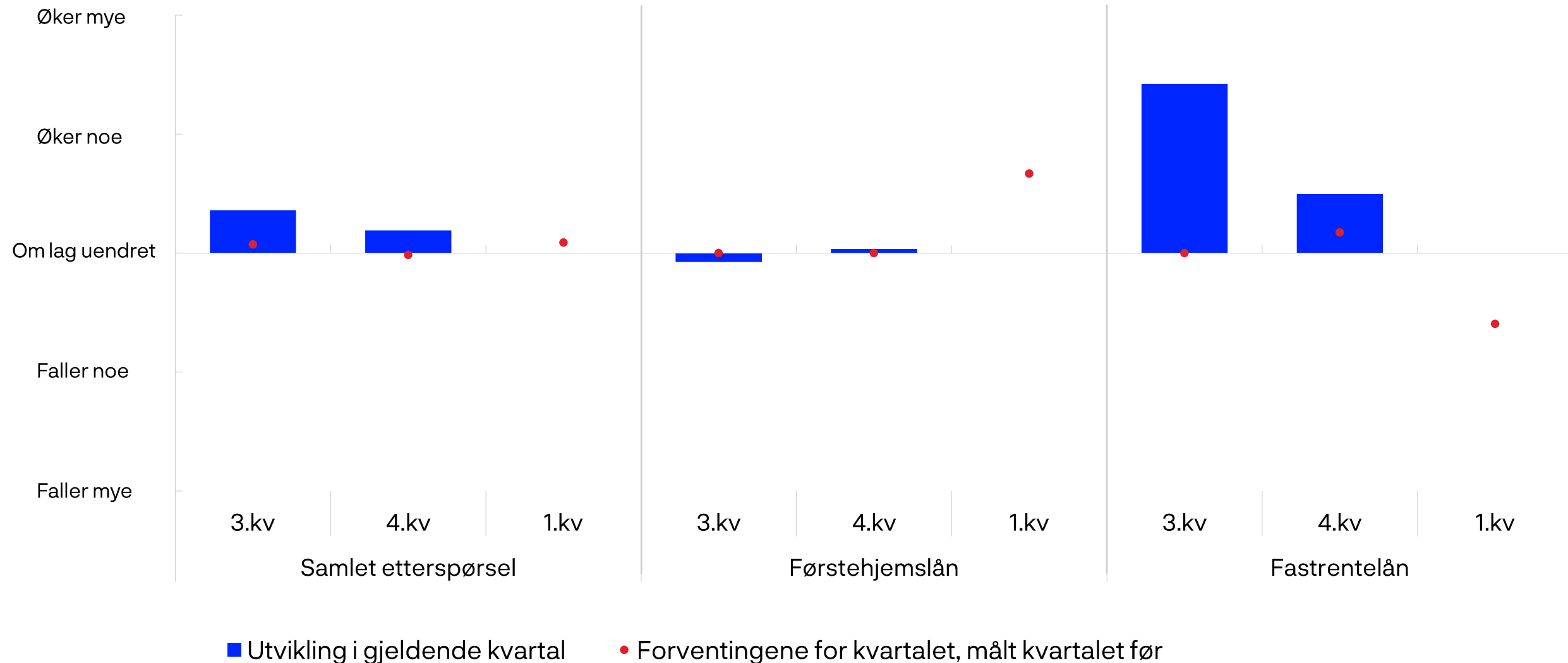


En økning i kredittpraksis betyr en lettelse og en reduksjon betyr en innstramning. Tall frem til 4. kvartal 2024 er basert på svar fra SpareBank1 SR-Bank, fra 4. kvartal 2024 er tallene basert på svar fra SpareBank1 Sør-Norge. Fra 4. kvartal 2024 er ikke Danske Bank lenger en del av utvalget som rapporterer for personmarkedet.

Etterspørsel etter lån med pant i bolig

Kilde: Norges Bank

Endring fra foregående kvartal. 3. kvartal 2024 – 1. kvartal 2025

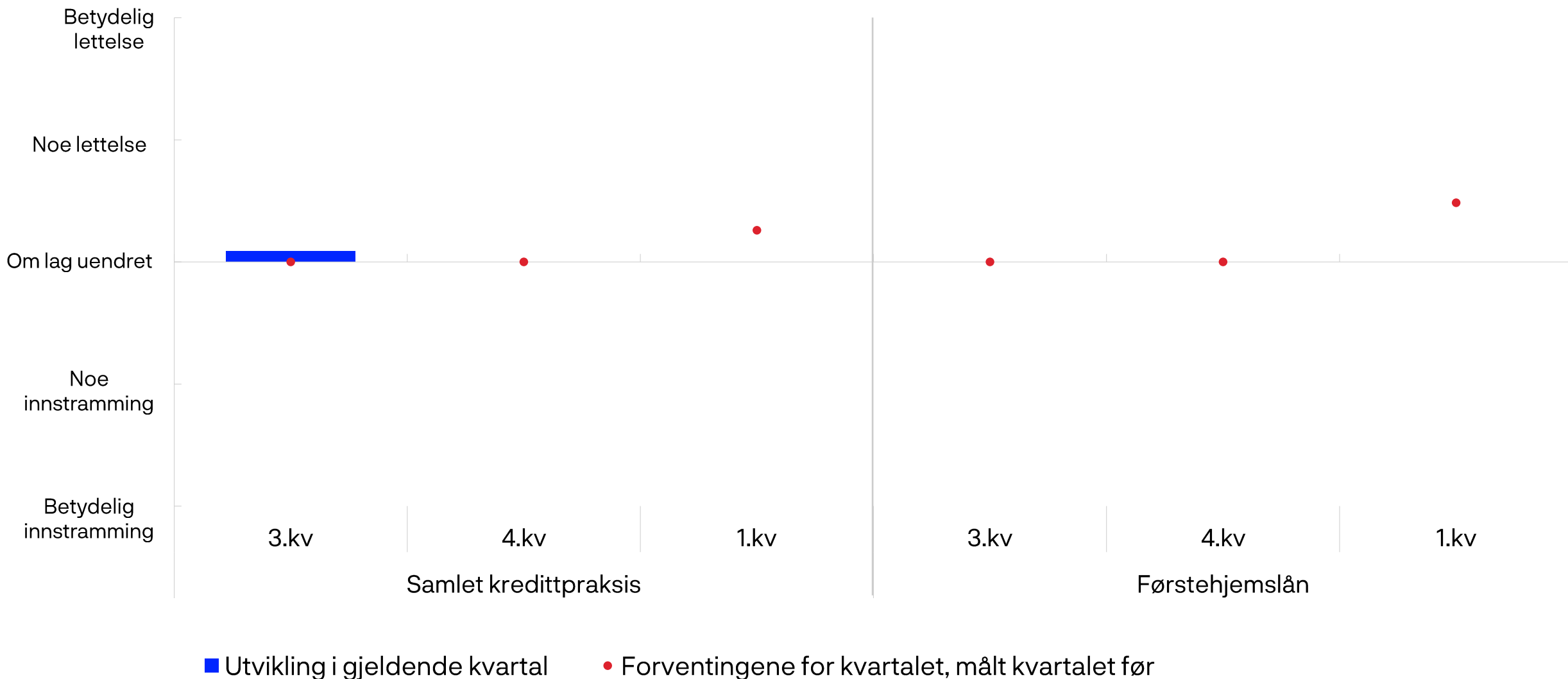


Tall frem til 4. kvartal 2024 er basert på svar fra SpareBank1 SR-Bank, fra 4. kvartal 2024 er tallene basert på svar fra SpareBank1 Sør-Norge. Fra 4. kvartal 2024 er ikke Danske Bank lenger en del av utvalget som rapporterer for personmarkedet.

Kredittpraksis overfor husholdninger

Kilde: Norges Bank

Endring fra foregående kvartal. 3. kvartal 2024 – 1. kvartal 2025



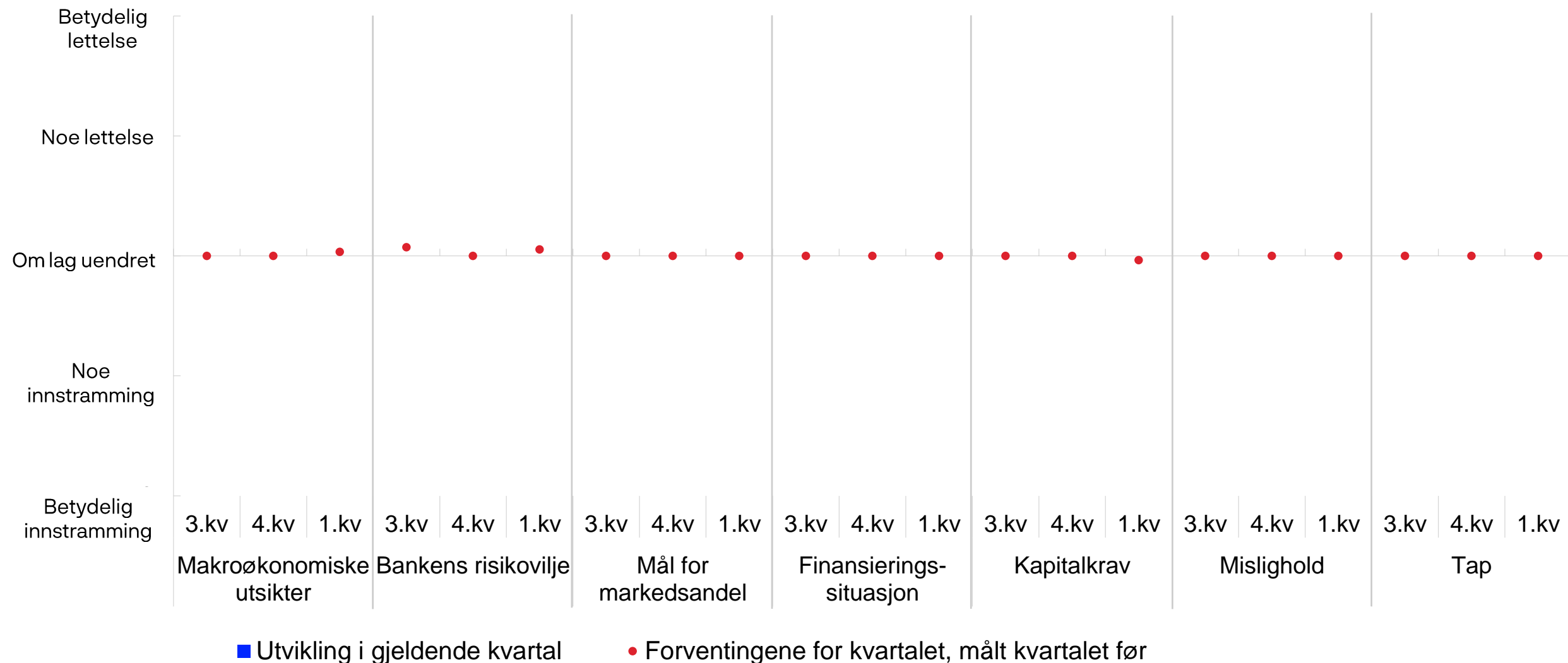
■ Utvikling i gjeldende kvartal • Forventingene for kvartalet, målt kvartalet før

Tall frem til 4. kvartal 2024 er basert på svar fra SpareBank1 SR-Bank, fra 4. kvartal 2024 er tallene basert på svar fra SpareBank1 Sør-Norge. Fra 4. kvartal 2024 er ikke Danske Bank lenger en del av utvalget som rapporterer for personmarkedet.

Kredittpraksis overfor husholdninger. Enkeltfaktorer

Kilde: Norges Bank

Endring fra foregående kvartal. 3. kvartal 2024 – 1. kvartal 2025

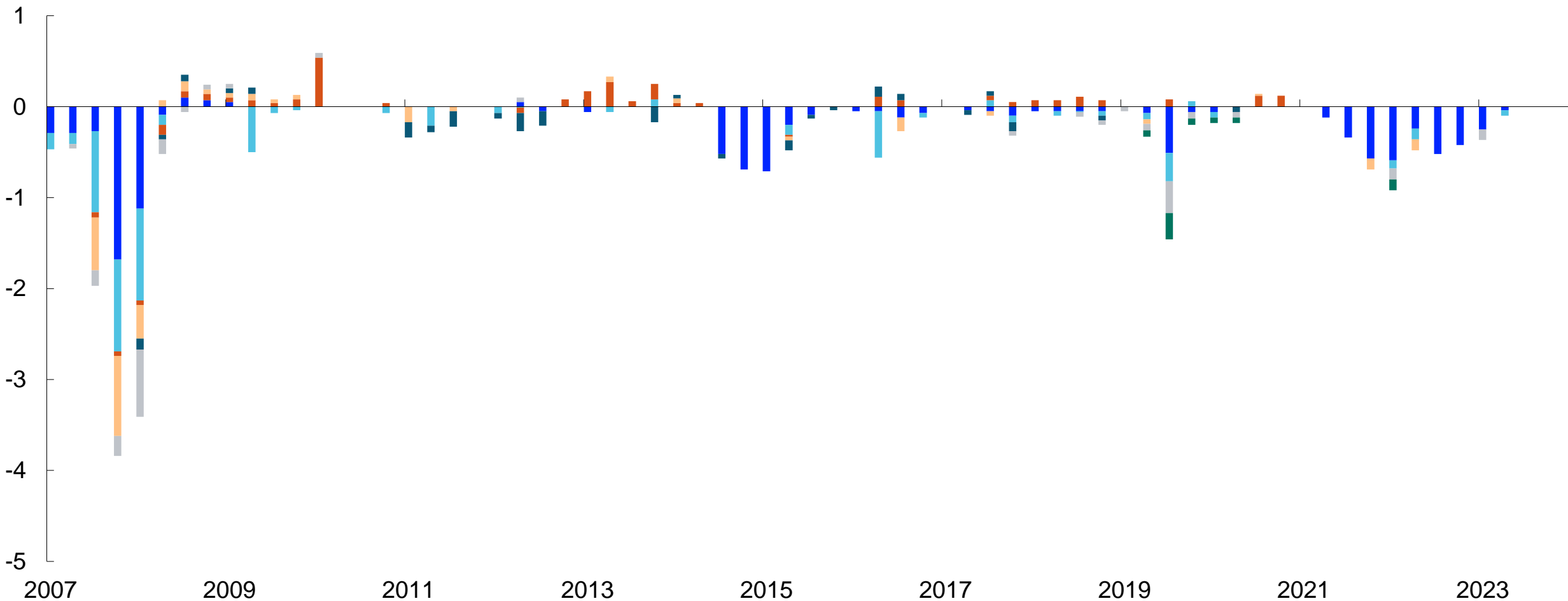


Tall frem til 4. kvartal 2024 er basert på svar fra SpareBank1 SR-Bank, fra 4. kvartal 2024 er tallene basert på svar fra SpareBank1 Sør-Norge. Fra 4. kvartal 2024 er ikke Danske Bank lenger en del av utvalget som rapporterer for personmarkedet.

Faktorer som påvirker kredittpraksisen overfor husholdninger

Kilde: Norges Bank

Endring fra foregående kvartal. 4. kvartal 2007 – 4. kvartal 2024



■ Makroøkonomiske utsikter ■ Bankens risikovilje ■ Mål for markedsandel ■ Finansieringssituasjonen ■ Kapitalkrav ■ Mislighold ■ Tap

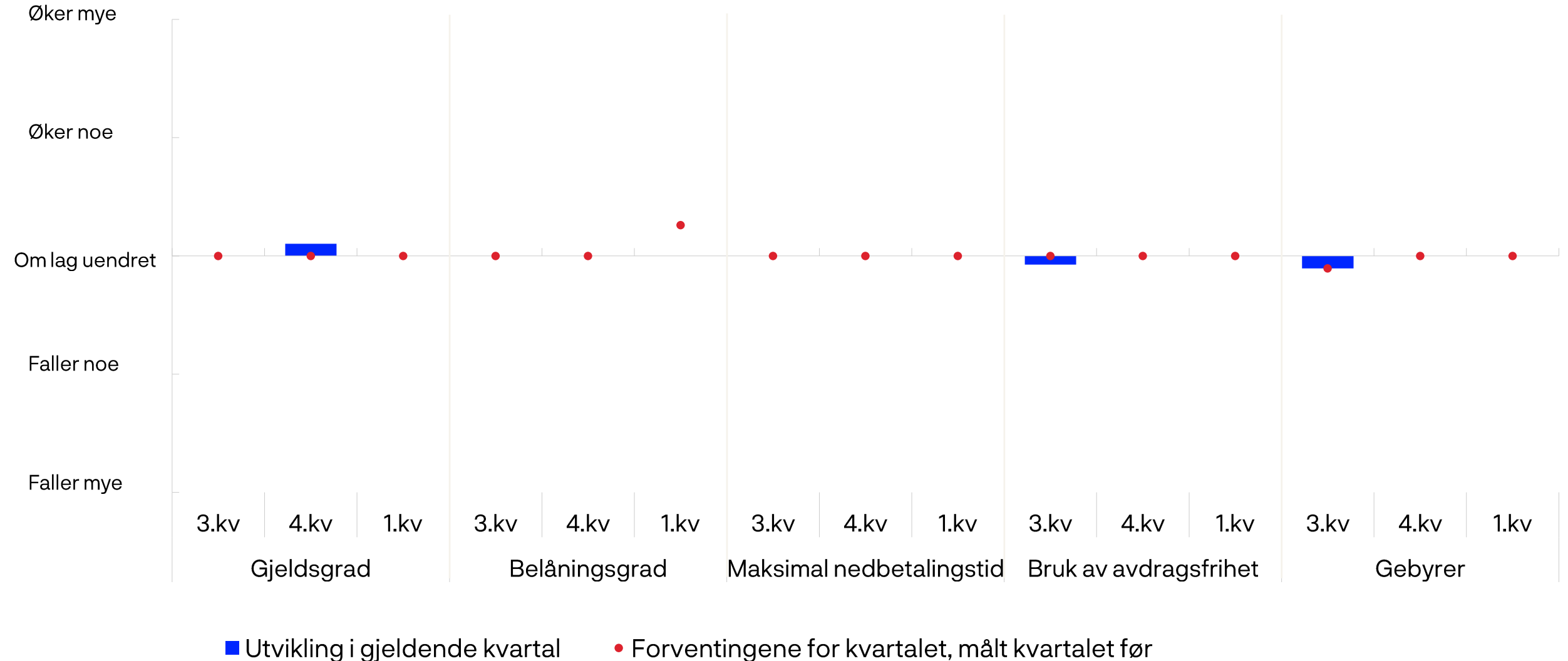
Tall frem til 4. kvartal 2024 er basert på svar fra SpareBank1 SR-Bank, fra 4. kvartal 2024 er tallene basert på svar fra SpareBank1 Sør-Norge.

Fra 4. kvartal 2024 er ikke Danske Bank lenger en del av utvalget som rapporterer for personmarkedet.

Lånebetingelser overfor husholdninger. Enkeltfaktorer

Kilde: Norges Bank

Endring fra foregående kvartal. 3. kvartal 2024 – 1. kvartal 2025

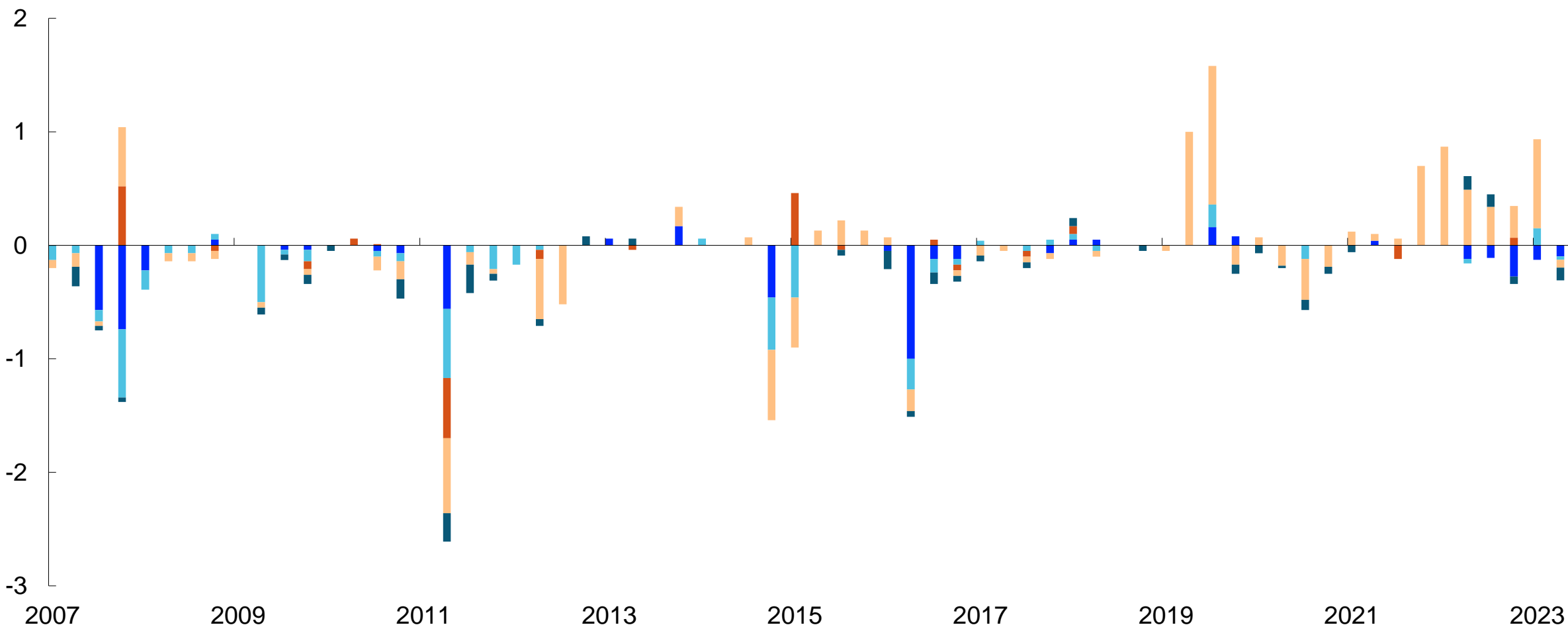


Tall frem til 4. kvartal 2024 er basert på svar fra SpareBank1 SR-Bank, fra 4. kvartal 2024 er tallene basert på svar fra SpareBank1 Sør-Norge. Fra 4. kvartal 2024 er ikke Danske Bank lenger en del av utvalget som rapporterer for personmarkedet.

Lånebetingelser overfor husholdninger

Kilde: Norges Bank

Endring fra foregående kvartal. 4. kvartal 2007 – 4. kvartal 2024



■ Maksimal gjeldsgrad ■ Maksimal belåningsgrad ■ Maksimal nedbetalingstid ■ Bruk av avdragsfrihet ■ Gebyrer

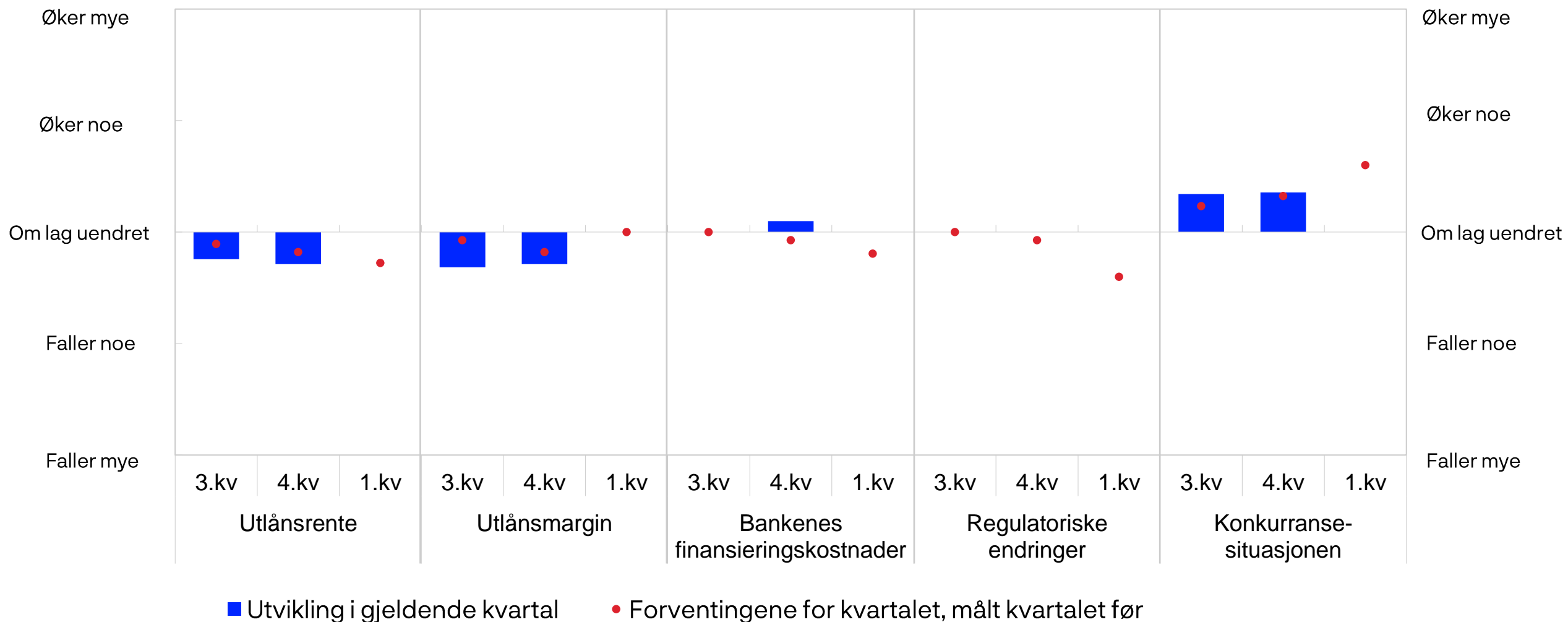
Tall frem til 4. kvartal 2024 er basert på svar fra SpareBank1 SR-Bank, fra 4. kvartal 2024 er tallene basert på svar fra SpareBank1 Sør-Norge.

Fra 4. kvartal 2024 er ikke Danske Bank lenger en del av utvalget som rapporterer for personmarkedet.

Bankenes rammebetingelser, utlånsrente og utlånsmargin. Lån med pant i bolig

Kilde: Norges Bank

Endring fra foregående kvartal. 3. kvartal 2024 – 1. kvartal 2025



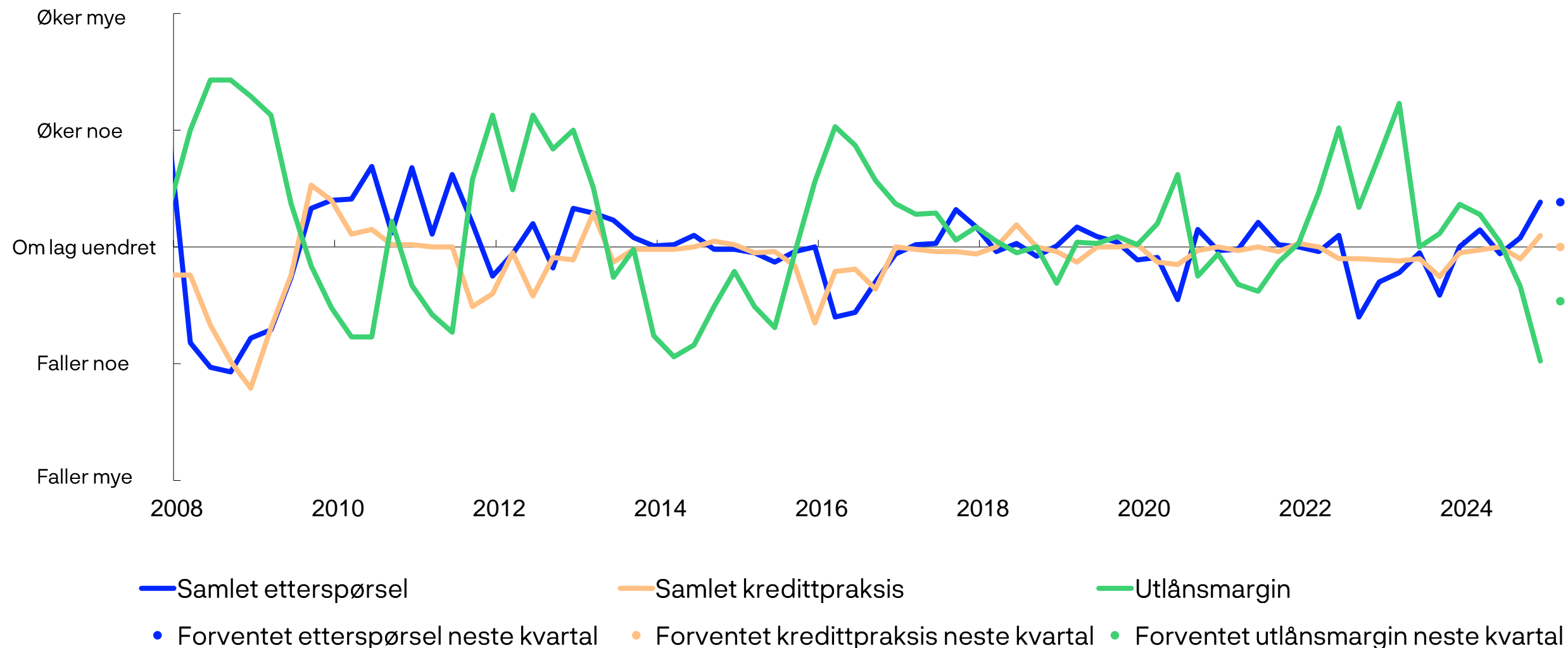
Tall frem til 4. kvartal 2024 er basert på svar fra SpareBank1 SR-Bank, fra 4. kvartal 2024 er tallene basert på svar fra SpareBank1 Sør-Norge. Fra 4. kvartal 2024 er ikke Danske Bank lenger en del av utvalget som rapporterer for personmarkedet.

Samlet etterspørsel, kredittpraksis og utlånsmargin.

Kilde: Norges Bank

Lån til ikke-finansielle foretak

Endring fra foregående kvartal. 4. kvartal 2007 – 1. kvartal 2025

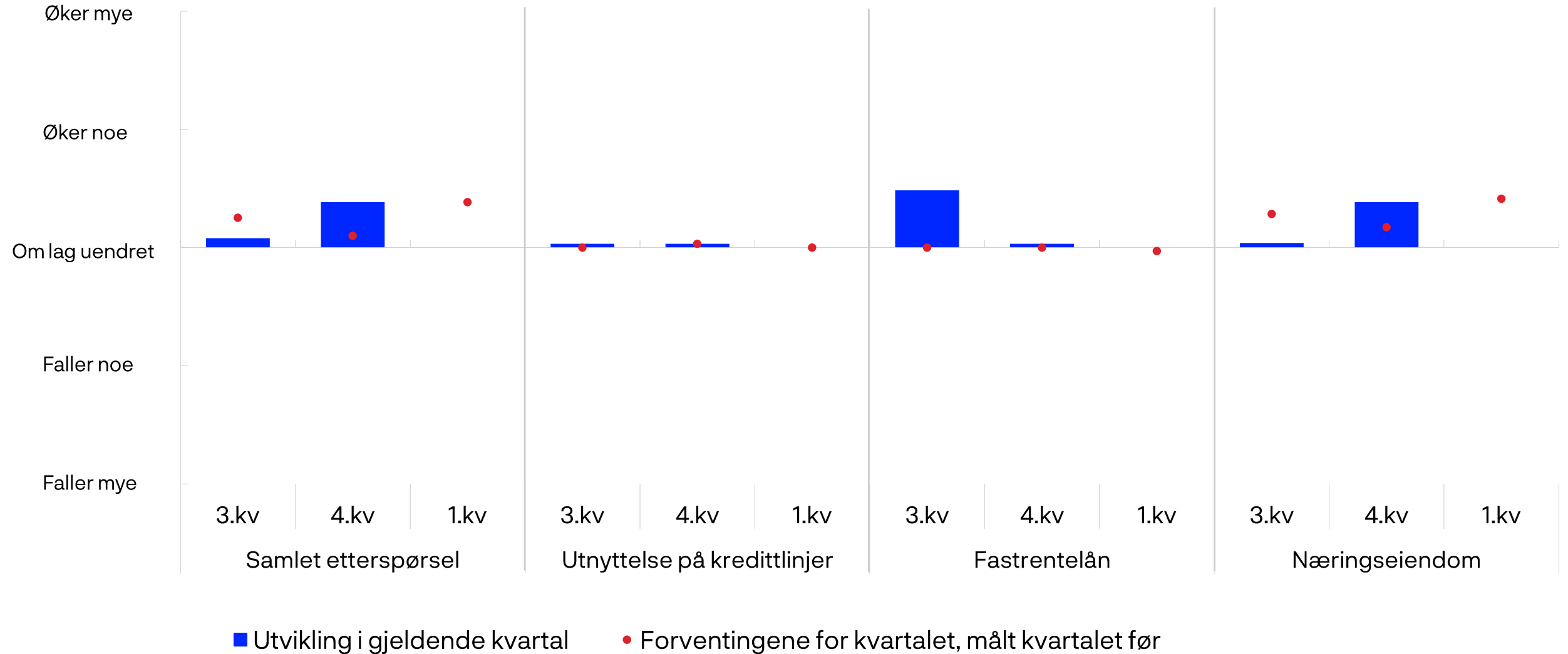


En økning i kredittpraksis betyr en lettelse og en reduksjon betyr en innstramning.
Tall frem til 4. kvartal 2024 er basert på svar fra SpareBank1 SR-Bank, fra 4. kvartal 2024 er tallene basert på svar fra SpareBank1 Sør-Norge.

Etterspørsel etter lån fra ikke-finansielle foretak

Kilde: Norges Bank

Endring fra foregående kvartal. 3. kvartal 2024 – 1. kvartal 2025

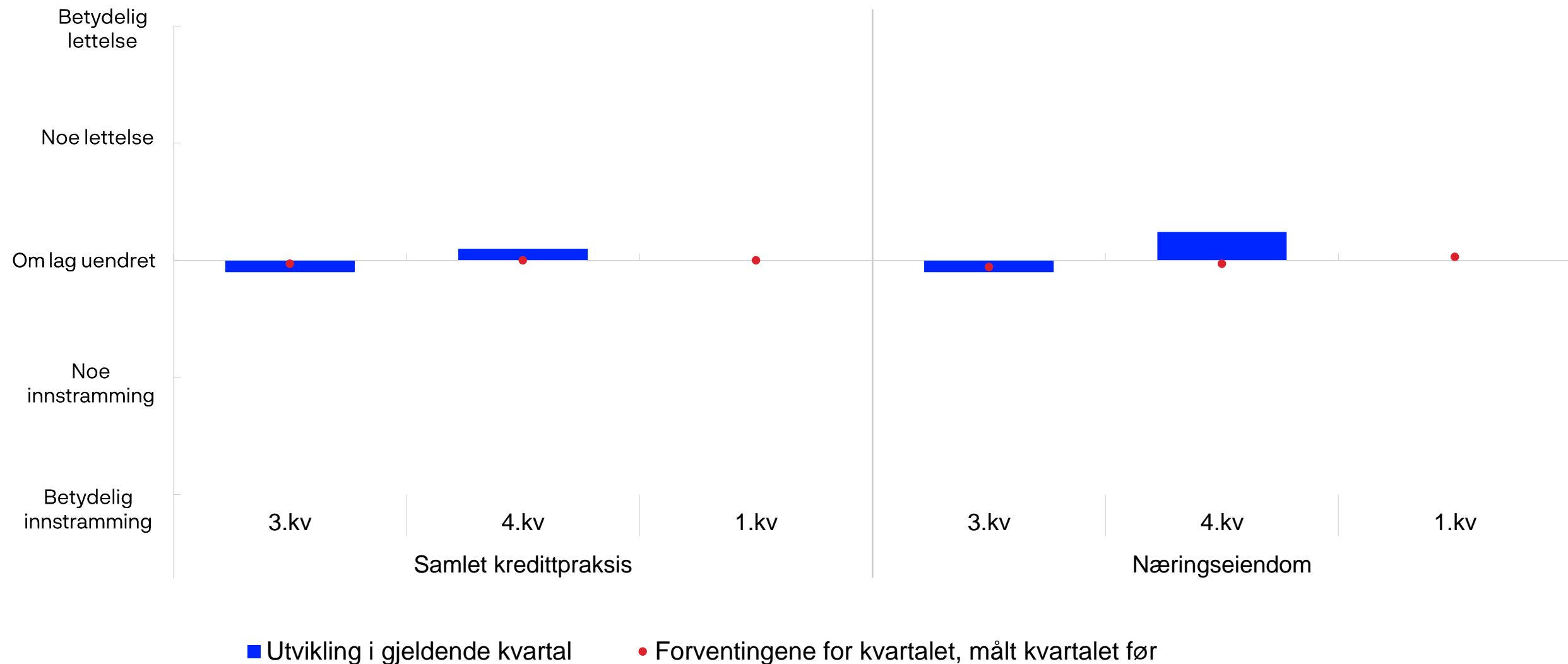


Tall frem til 4. kvartal 2024 er basert på svar fra SpareBank1 SR-Bank, fra 4. kvartal 2024 er tallene basert på svar fra SpareBank1 Sør-Norge.

Kredittpraksis overfor ikke-finansielle foretak

Kilde: Norges Bank

Endring fra foregående kvartal. 3. kvartal 2024 – 1. kvartal 2025

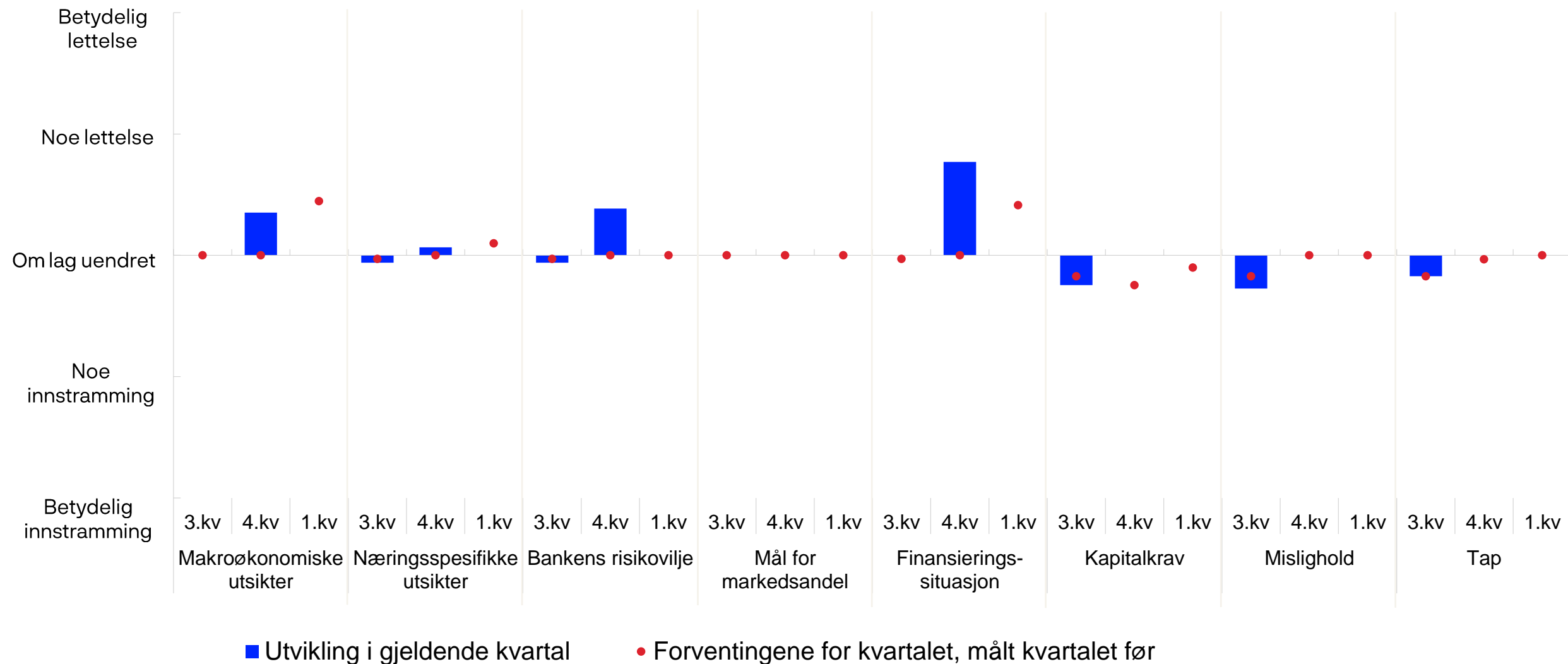


Tall frem til 4. kvartal 2024 er basert på svar fra SpareBank1 SR-Bank, fra 4. kvartal 2024 er tallene basert på svar fra SpareBank1 Sør-Norge.

Kredittpraksis overfor ikke-finansielle foretak. Enkeltfaktorer

Kilde: Norges Bank

Endring fra foregående kvartal. 3. kvartal 2024 – 1. kvartal 2025

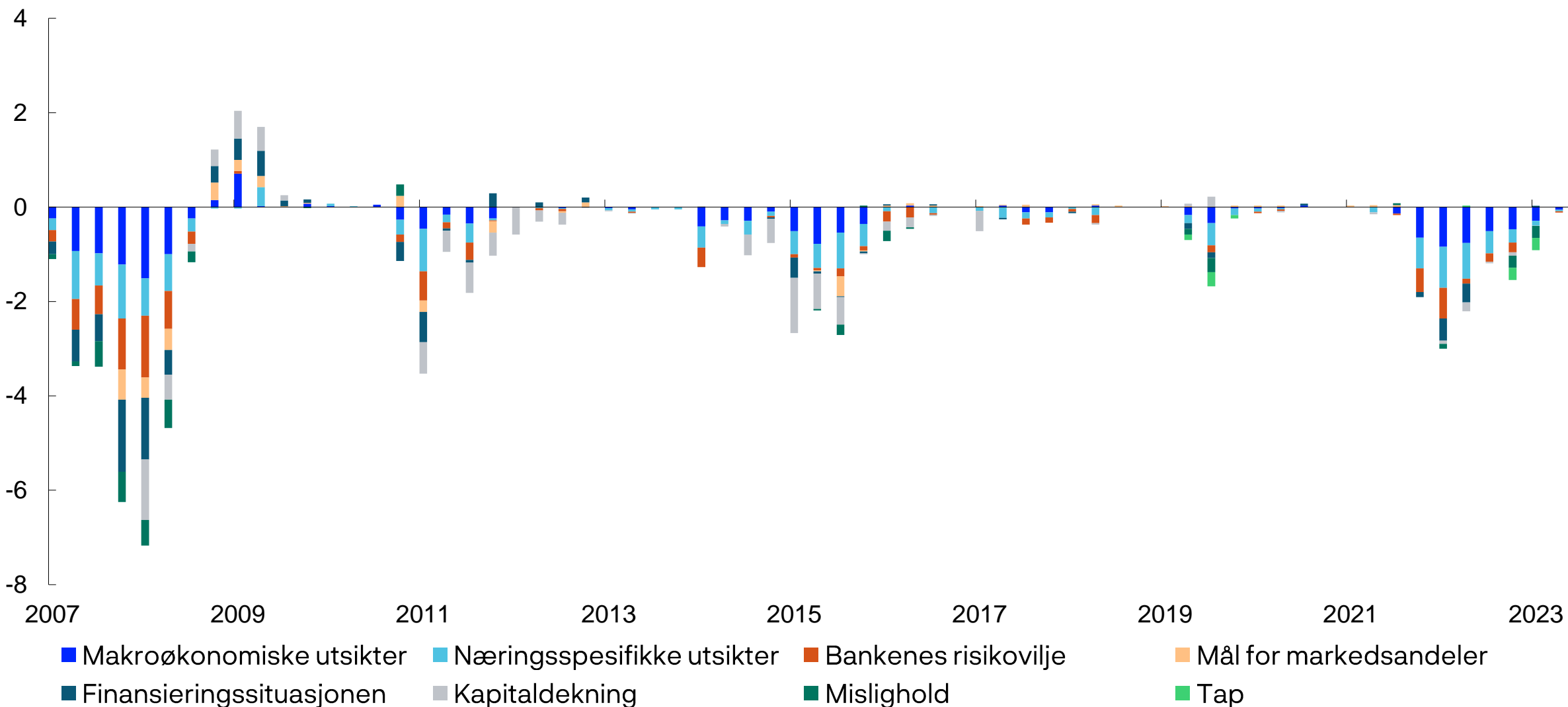


Tall frem til 4. kvartal 2024 er basert på svar fra SpareBank1 SR-Bank, fra 4. kvartal 2024 er tallene basert på svar fra SpareBank1 Sør-Norge.

Faktorer som påvirker kredittpraksisen overfor ikke-finansielle foretak

Kilde: Norges Bank

Endring fra foregående kvartal. 4. kvartal 2007 – 4. kvartal 2025



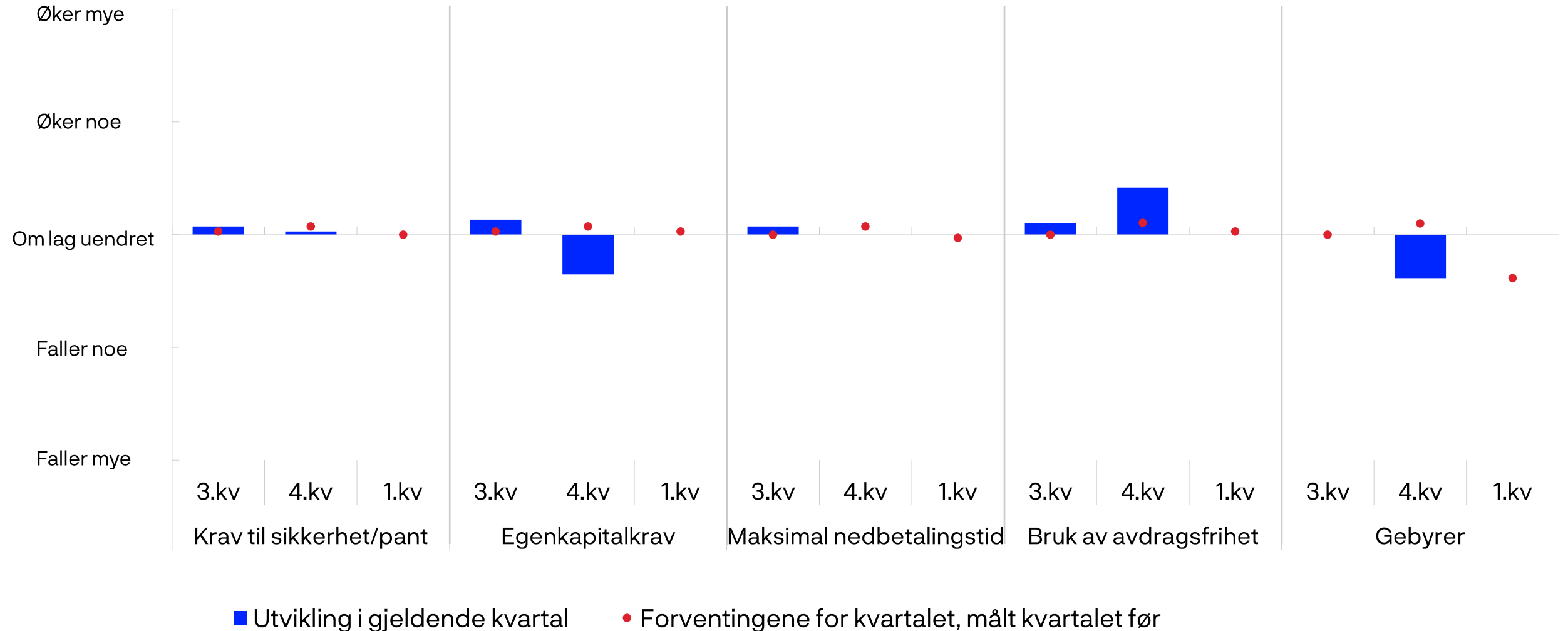
Tall frem til 4. kvartal 2024 er basert på svar fra SpareBank1 SR-Bank, fra 4. kvartal 2024 er tallene basert på svar fra SpareBank1 Sør-Norge.

Lånebetingelser overfor ikke-finansielle foretak.

Kilde: Norges Bank

Enkeltfaktorer

Endring fra foregående kvartal. 3. kvartal 2024 – 1. kvartal 2025

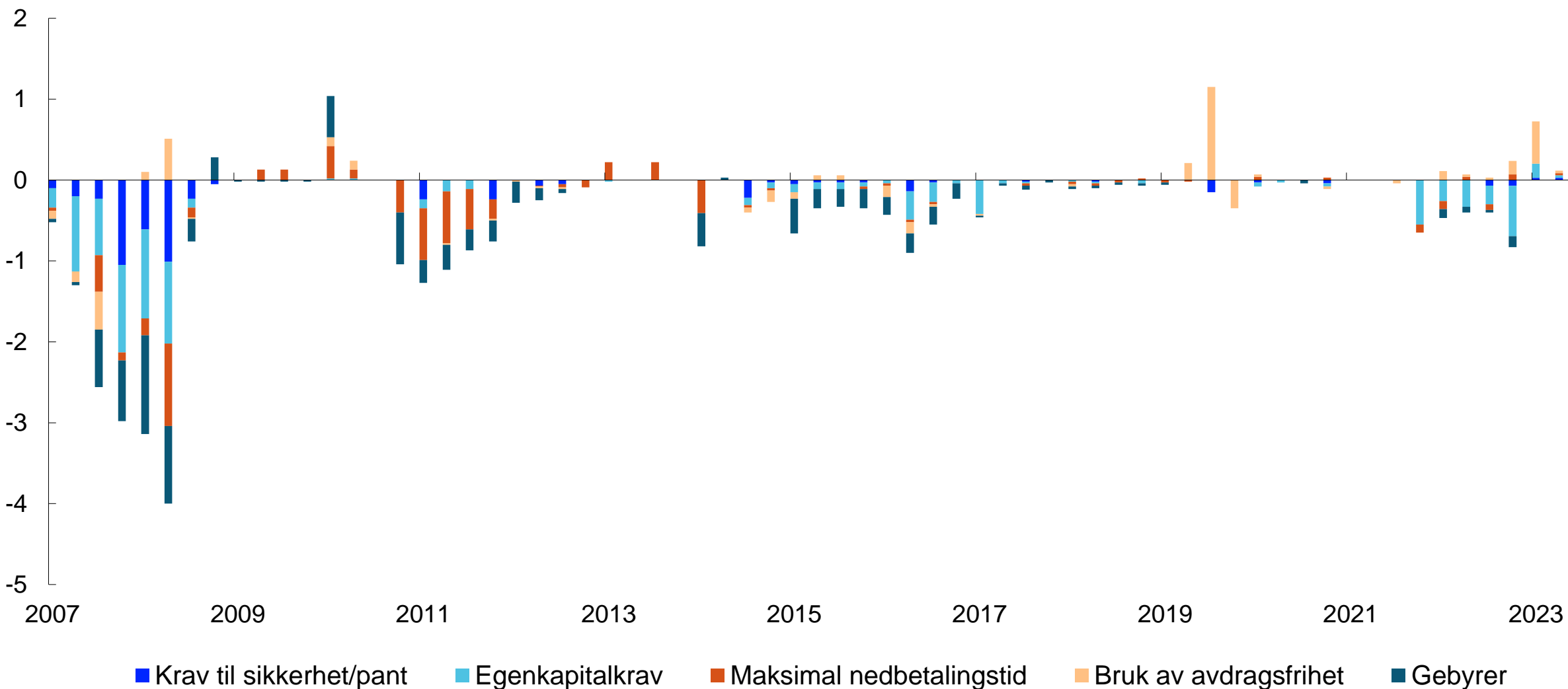


Tall frem til 4. kvartal 2024 er basert på svar fra SpareBank1 SR-Bank, fra 4. kvartal 2024 er tallene basert på svar fra SpareBank1 Sør-Norge.

Lånebetingelser overfor ikke-finansielle foretak

Kilde: Norges Bank

Endring fra foregående kvartal. 4. kvartal 2007 – 4. kvartal 2024

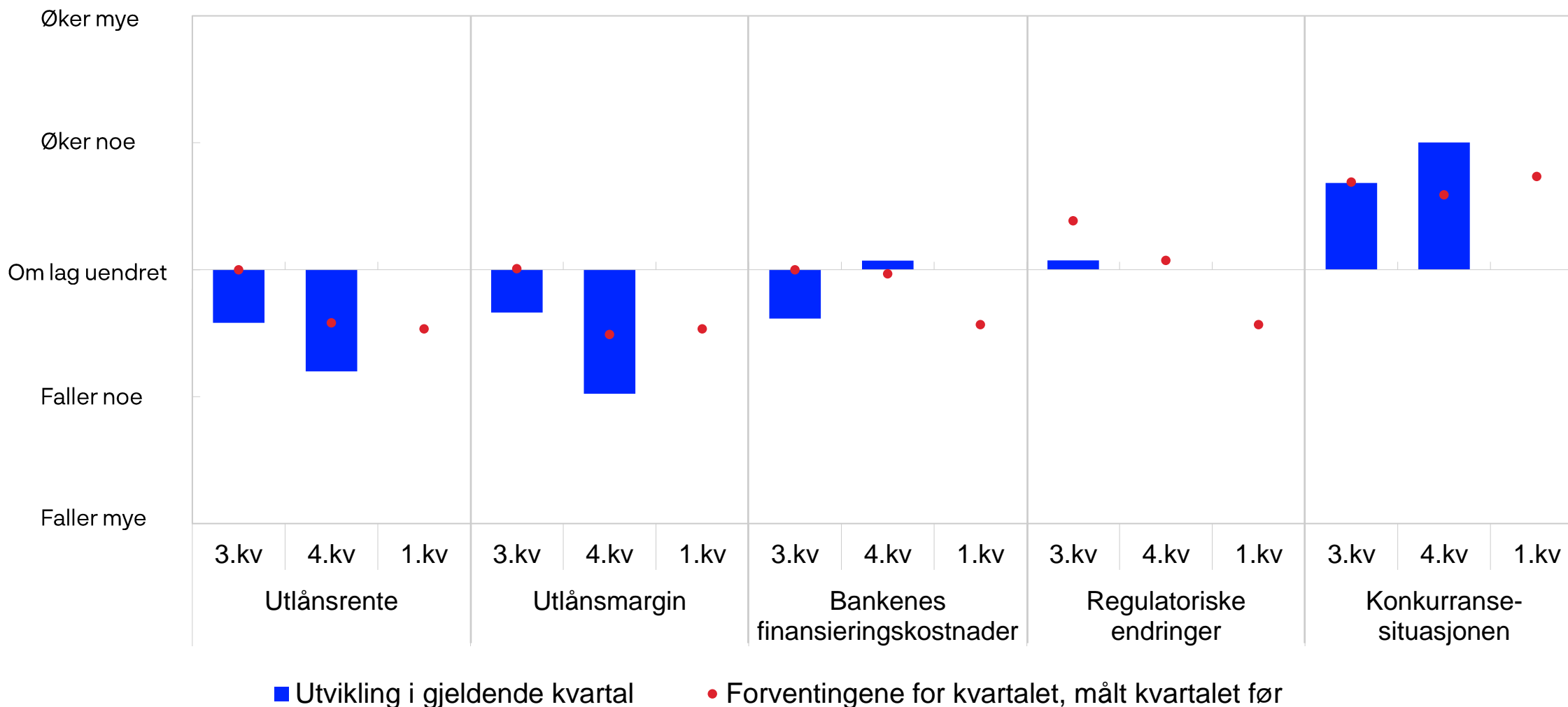


Tall frem til 4. kvartal 2024 er basert på svar fra SpareBank1 SR-Bank, fra 4. kvartal 2024 er tallene basert på svar fra SpareBank1 Sør-Norge.

Bankenes rammebetingelser, utlånsrente og utlånsmargin. Lån til ikke-finansielle foretak

Kilde: Norges Bank

Endring fra foregående kvartal. 3. kvartal 2024 – 1. kvartal 2025



Tall frem til 4. kvartal 2024 er basert på svar fra SpareBank1 SR-Bank, fra 4. kvartal 2024 er tallene basert på svar fra SpareBank1 Sør-Norge.